

Luminaire encastrable universel - Paralume MIRO® parabolique satiné mat - à rayonnement direct

Corps en tôle d'acier pour plafonds à profils en T apparents, constructions à profils symétriques non apparents et plafonds non modulés ; Couleur du boîtier blanc signalisation RAL 9016; Répartition de la lumière à rayonnement direct par Paralume MIRO® parabolique satiné mat en aluminium, réflexion améliorée, verrouillage automatique, rabattable des deux côtés. Adapté aux postes de travail sur écran, 65° < 1000cd/m<sup>2</sup> complètement anti-éblouissant selon la norme actuelle EN 12464-1, UGR (4H/8H) 16.7. Branchement électrique par bornier de raccordement à 3 pôles avec technique de contacts enfichables.. Etrier de fixation universel UBB pour structures à profils symétriques non apparents ou pour plafonds non modulés et clips de fixation SCT CLIPS pour plafonds à profils en T apparents, à commander séparément.

## CARACTÉRISTIQUES

Numéro de commande	76620504160
Numéro EAN	4020863312580
Tarif des douanes	94051190
Marque de certification	IP 20, Classe d'isolation I, γ 65° < 1000 cd/m <sup>2</sup> , ENEC10 VDE, F, Intérieur, CE
Degré de résistance aux chocs IK	IK03
Température ambiante	ta 25°C
Durée de la garantie	5 Années
Programmes d'aide de l'État	BEG - subvention fédérale pour les bâtiments performants (valable uniquement pour l'Allemagne)

## ÉLECTROTECHNIQUE

Ballast	Pilote électronique (1 pièce)
Puissance du système	29W
Tension secteur	230V/50Hz
Classe de efficacité énergétique/Source de lumière	B

## ÉCLAIRAGISME

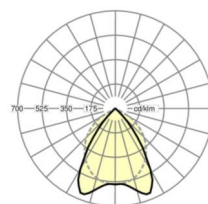

Équipement	LED, Rendu des couleurs/Température de couleur CRI ≥ 80 / 4000K
Tolérance de localisation chromatique (MacAdam)	3SDCM
Flux lumineux nominal	4119lm
Longévité des sources LED	50000h L80/B10 (Tq 25°C)
Efficacité lumineuse du luminaire	144lm/W
UGR trans./long.	11.5 / 16.7

## MÉCANIQUE

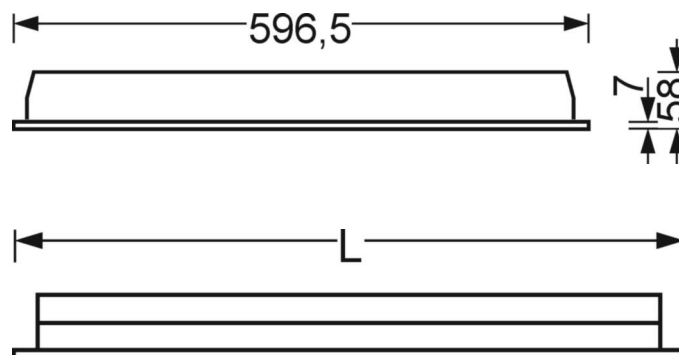
Couleur du boîtier	blanc signalisation RAL 9016
Cotes (Long.xLarg.xH/DxH)	596.5mm x 596.5mm x 58mm
Profondeur	51mm
Système de plafond	Plafonds à profils en T apparents [s-TS] (600 x 600 mm), construction à profil symétrique non apparent [VS] (600 x 600 mm), plafonds non modulés [PNM]
Découpe de plafond (Long.xLarg./D)	585mm x 585mm
Profondeur d'encastrement	120mm [AD]; 250mm [s-TS]; 140mm [s-TS] min; 120mm [VS]
Poids (net)	3.9kg
Type de montage	Montage par insertion, Encastrement individuel au plafond

## LIEN PROFOND

<https://www.regiolux.de/fr/article/76620504160>



Référence	LED 4000lm 840
ηLB	100 %
Φ ↓/↑	100 % / 0 %
UGR trans./long.	11.5 / 16.7
BAP	65° < 1000cd/m <sup>2</sup>



**Dimensions**

<b>L</b>	596.5 mm	Longueur
<b>B</b>	596.5 mm	Largeur
<b>H</b>	58 mm	Hauteur
<b>T</b>	51 mm	Profondeur
<b>DA(L)</b>	585 mm	Longueur de coupe
<b>DA(B)</b>	585 mm	Largeur de coupe
<b>Et(min)</b>	140 mm	Écart minimal au plafond - minimum (profil en T apparent)
<b>Et(AD)</b>	120 mm	Écart minimal au plafond (plafond non modulé)
<b>Et(TS)</b>	250 mm	Écart minimal au plafond - conseillé (profil en T apparent)
<b>Et(VS)</b>	120 mm	Écart minimal au plafond (profil symétrique non apparent)
<b>MLTS1</b>	600 mm	Longueur modulaire (profil en T apparent)
<b>MLTS_1/2</b>	600	Longueur modulaire (profil en T apparent) 1/2
<b>MLVS</b>	600 mm	Longueur modulaire (profil symétrique non apparent)
<b>MBTS1</b>	600 mm	Largeur modulaire (profil en T apparent)
<b>MBTS_1/2</b>	600	Largeur modulaire (profil en T apparent) 1/2
<b>MBVS</b>	600 mm	Largeur modulaire (profil symétrique non apparent)